



OCB-GO

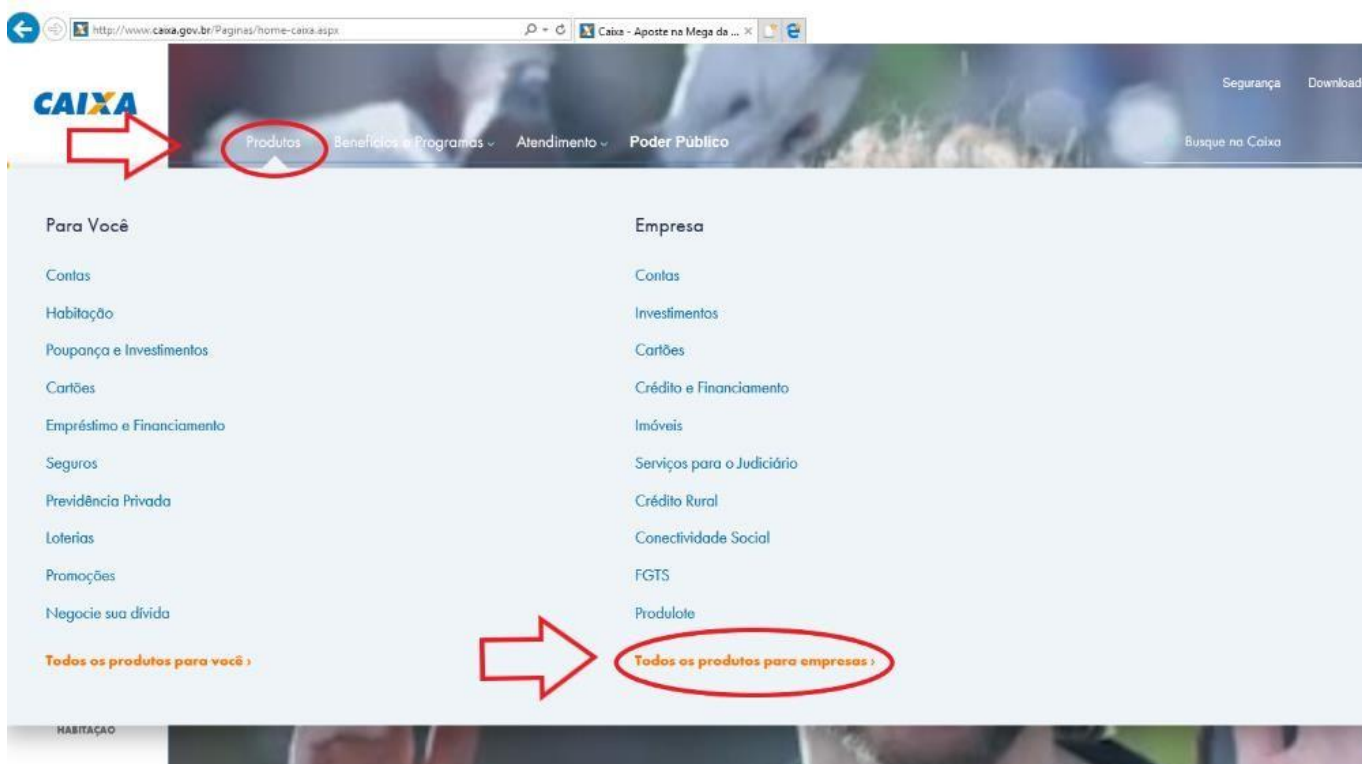
Sindicato e Organização das Cooperativas
Brasileiras no Estado de Goiás

PASSO A PASSO
EMISSÃO DE GUIA DE RECOLHIMENTO DA
CONTRIBUIÇÃO SINDICAL 2022



PASSO 1: Acesse o site da Caixa Econômica Federal em: www.caixa.gov.br

PASSO 2: Clique no menu <Produtos> e depois em <Todos os produtos para empresas>



PASSO 3: Em seguida clique em <Outros produtos Para sua Empresa>



Investimento

Diversas opções com a segurança que a só a CAIXA pode oferecer.

[Conheça >](#)



Capital de Giro

Nossas soluções para ampliar o capital de giro de micro e pequenas empresas.

[Veja mais >](#)



Empreendedor

A CAIXA oferece produtos e serviços para você ter mais autonomia e sucesso financeiro com seu negócio.

[Saiba mais >](#)



Antecipe recebimentos

Com o Giro CAIXA Instantâneo Múltiplo, sua empresa recebe à vista o que vendeu a prazo e mantém o fluxo de caixa equilibrado.

[Saiba tudo sobre >](#)



Maquininha CAIXA Pagamentos

Chegou a Maquininha da CAIXA, muito mais tranquilidade para promover o seu negócio e ampliar as suas vendas.

[Saiba tudo sobre >](#)



Outros produtos Para sua Empresa

Seja qual for o tamanho da sua empresa, a CAIXA tem sempre as melhores soluções.

[Conheça >](#)

PASSO 4: Clique no menu <Pagamentos e Recebimentos>



eSocial

Uma nova era na prestação da informação ao FGTS e ao Governo Federal. Conheça o eSocial.

FGTS para Empresas

A Caixa garante segurança e rapidez nas transações trabalhistas.

Franquias

O Caixa Franquias tem produtos e serviços ideais para o setor, garantindo segurança e rentabilidade ao seu negócio.

Imóveis

A Caixa oferece a você várias possibilidades de negócios.

Investimentos

Na Caixa, sua empresa encontra opções ideais de investimentos para multiplicar e proteger seu capital.

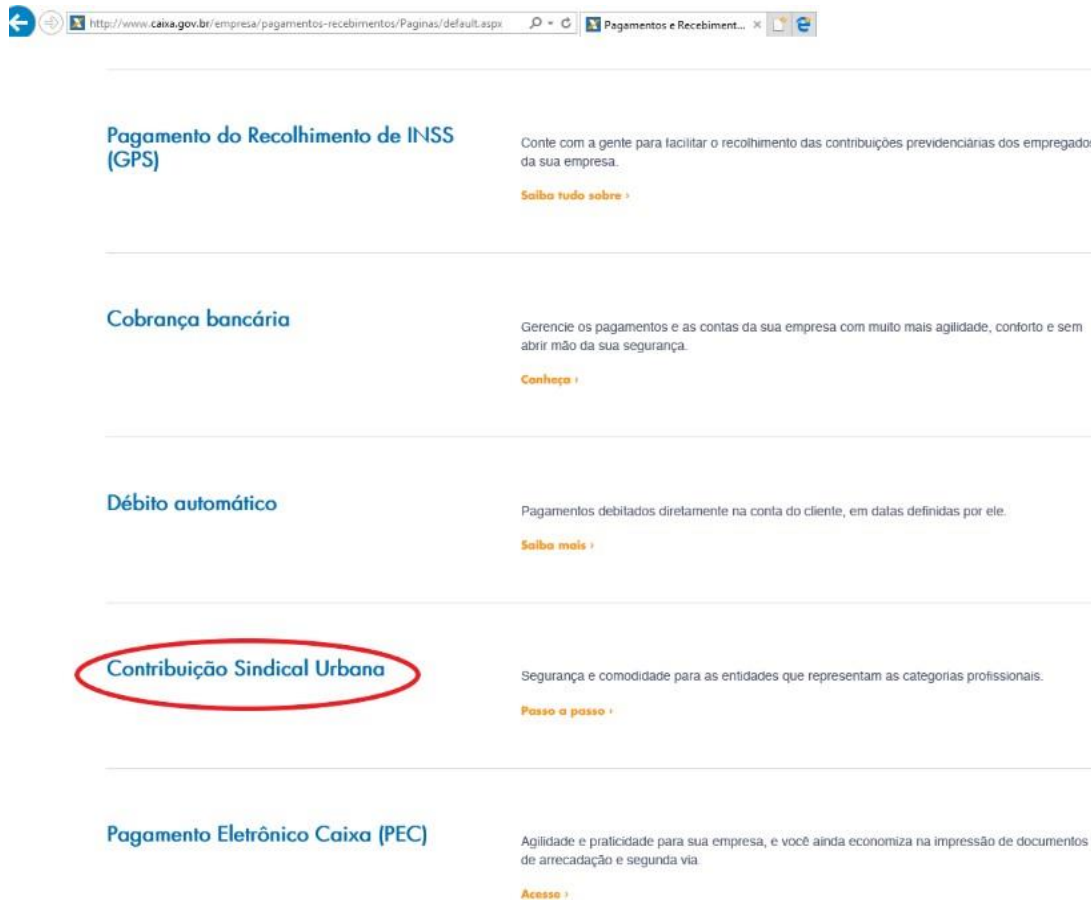
Pagamentos e Recebimentos

As Soluções em Pagamentos e Recebimentos oferecidas pela Caixa são ideais para as empresas que desejam mais simplicidade em seus processos e mais controle, segurança e agilidade em sua gestão financeira.

Produlote

Conheça a linha de crédito exclusiva para empresas loteadoras e urbanizadoras.

PASSO 5: Clique no menu <Contribuição Sindical Urbana>



Browser address bar: <http://www.caixa.gov.br/empresa/pagamentos-recebimentos/Paginas/default.aspx>

Pagamento do Recolhimento de INSS (GPS)	Conte com a gente para facilitar o recolhimento das contribuições previdenciárias dos empregados da sua empresa. Saiba tudo sobre >
Cobrança bancária	Gerencie os pagamentos e as contas da sua empresa com muito mais agilidade, conforto e sem abrir mão da sua segurança. Conheça >
Débito automático	Pagamentos debitados diretamente na conta do cliente, em datas definidas por ele. Saiba mais >
Contribuição Sindical Urbana	Segurança e comodidade para as entidades que representam as categorias profissionais. Passo a passo >
Pagamento Eletrônico Caixa (PEC)	Agilidade e praticidade para sua empresa, e você ainda economiza na impressão de documentos de arrecadação e segunda via. Acesso >

PASSO 6: Clique em <Emitir Guias>



The screenshot shows a web browser window with the URL <http://www.caixa.gov.br/empresa/pagamentos-recebimentos/pagamentos/grcsu/Pagm>. The page header includes navigation links: [Produtos](#), [Benefícios e Programas](#), [Atendimento](#), and [Poder Público](#), along with a search bar labeled 'Busque na Caixa'. The main content area features a blue background with the title 'Contribuição Sindical Urbana' and a sub-header 'Conte com nosso auxílio para sua empresa estar em dia com a Contribuição Sindical Urbana. Praticidade e comodidade, é pra você, sim.' Below the title is a horizontal menu with links: [Visão geral](#), [O que é?](#), [Vantagens](#), [Como adquirir](#), [Tire suas dúvidas](#), [Aplicativo](#), and [Tudo para sua empresa](#).

O que é ?

A Contribuição Sindical Urbana é um tributo obrigatório que deve ser pago em favor de entidades representativas de categorias profissionais.

Está disponível em nosso site a Guia de Recolhimento de Contribuição Sindical Urbana (GRCSU), documento necessário para a liquidação desse imposto. Depois de devidamente preenchida, a Guia pode ser paga por meio do Internet Banking CAIXA, ou em uma de nossas agência, casas lotéricas e estabelecimentos bancários.

A quem se destina

É uma solução destinada às empresas que devem pagar a Contribuição Sindical Urbana às instituições representativas de categorias profissionais, como o Ministério do Trabalho e Emprego, as confederações, as federações e os sindicatos.

Prazos

Para os empregados, o desconto deve ser feito obrigatoriamente na folha no mês de março. E o recolhimento é realizado pelo empregador no mês de abril.

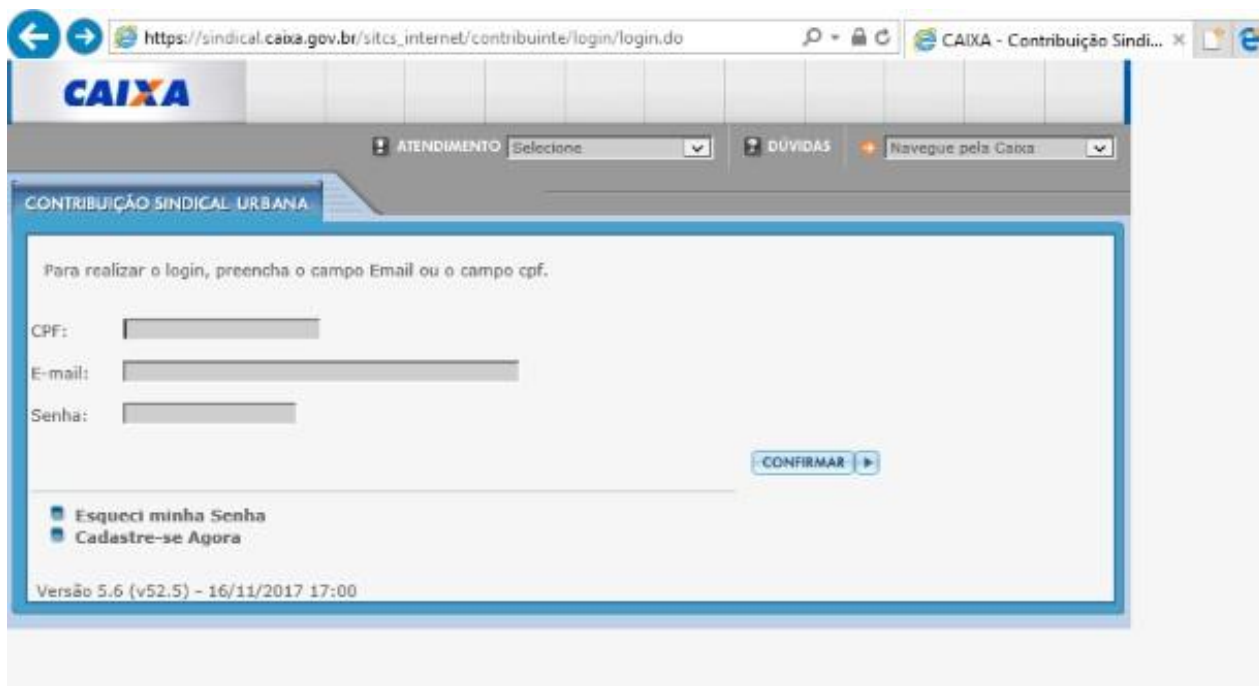
Serviços online para Entidades

[Gerenciar Guias](#)

[Acesso para pessoas físicas](#)

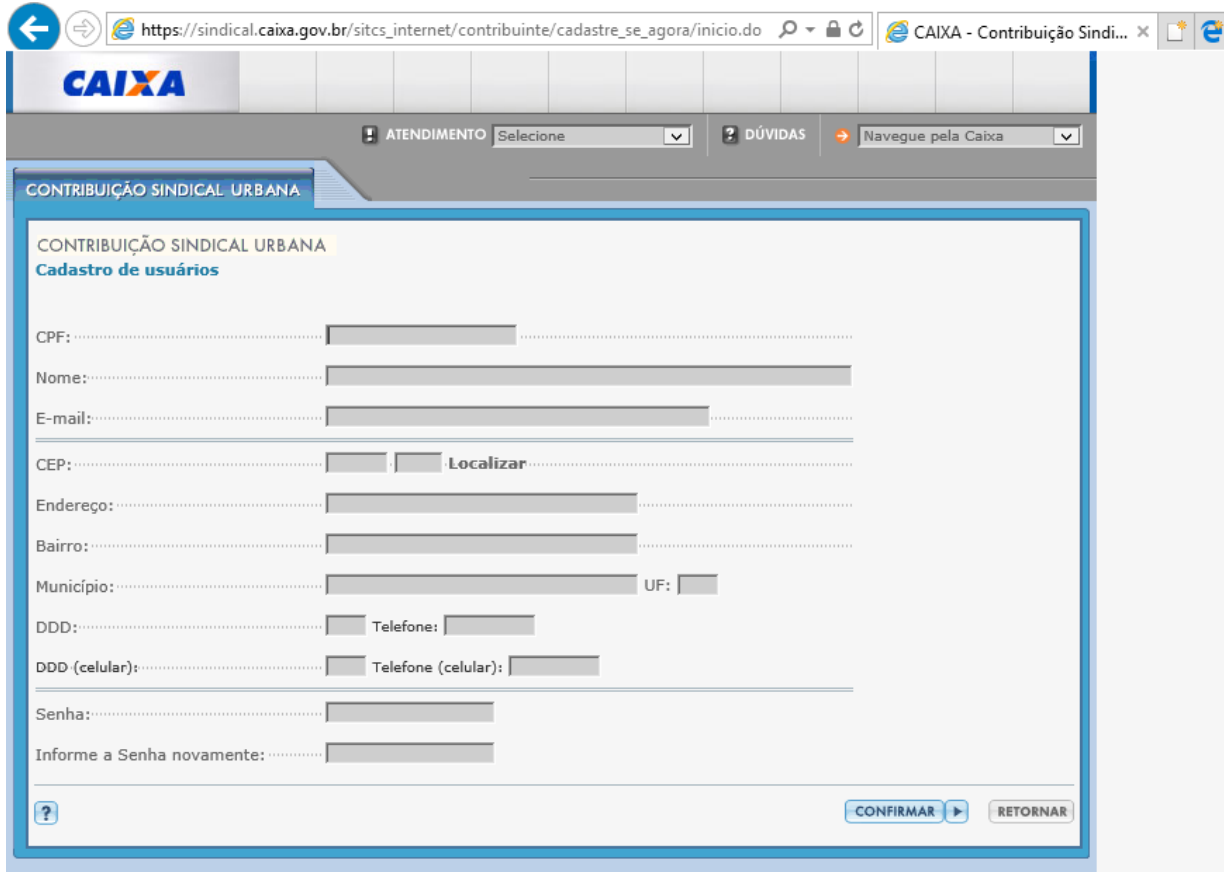
[Emitir Guias](#)

PASSO 7: Para emissão da guia, deverá realizar o login mediante cadastro prévio



The image shows a web browser window displaying the login page for the CAIXA system. The browser's address bar shows the URL: https://sindical.caixa.gov.br/sitcs_internet/contribuente/login/login.do. The page features the CAIXA logo at the top left. Below the logo, there are navigation menus for 'ATENDIMENTO' (with a dropdown menu showing 'Selecione') and 'DÚVIDAS' (with a dropdown menu showing 'Navegue pela Caixa'). The main content area is titled 'CONTRIBUIÇÃO SINDICAL URBANA' and contains the following text: 'Para realizar o login, preencha o campo Email ou o campo cpf.' Below this text are three input fields: 'CPF:', 'E-mail:', and 'Senha:'. A 'CONFIRMAR' button with a right-pointing arrow is located to the right of the input fields. At the bottom left of the form area, there are two links: 'Esqueci minha Senha' and 'Cadastre-se Agora'. At the bottom left of the page, the version information is displayed: 'Versão 5.6 (v52.5) - 16/11/2017 17:00'.

PASSO 8: Caso não tenha login e senha, deverá realizar cadastro, preenchendo os campos a seguir e, após, clicar em “CONFIRMAR”

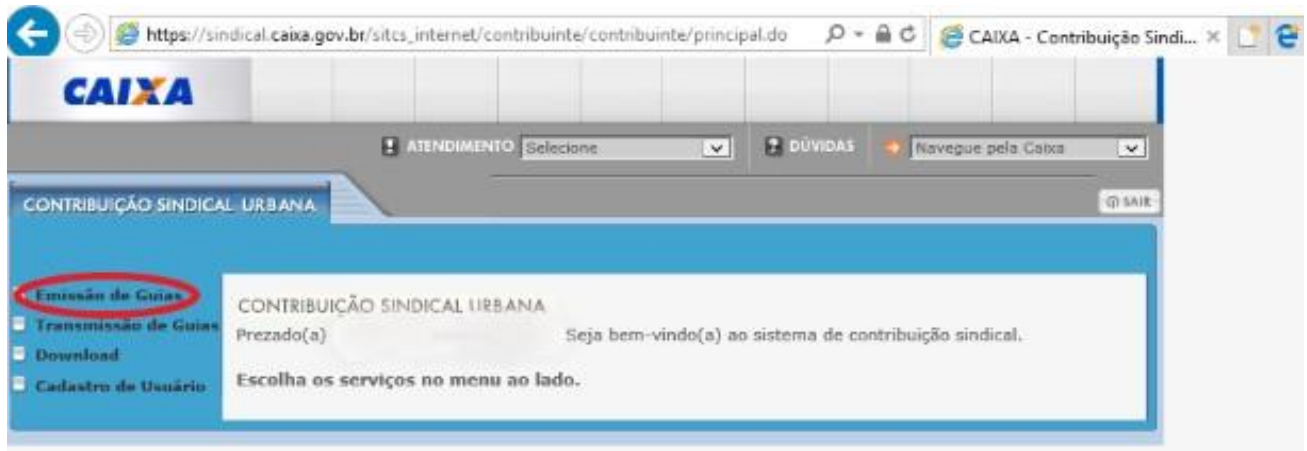


The screenshot shows a web browser window with the URL https://sindical.caixa.gov.br/sitcs_internet/contribuinte/cadastre_se_agora/inicio.do. The page title is "CAIXA - Contribuição Sindi...". The main content area is titled "CONTRIBUIÇÃO SINDICAL URBANA" and "Cadastro de usuários". The form includes the following fields:

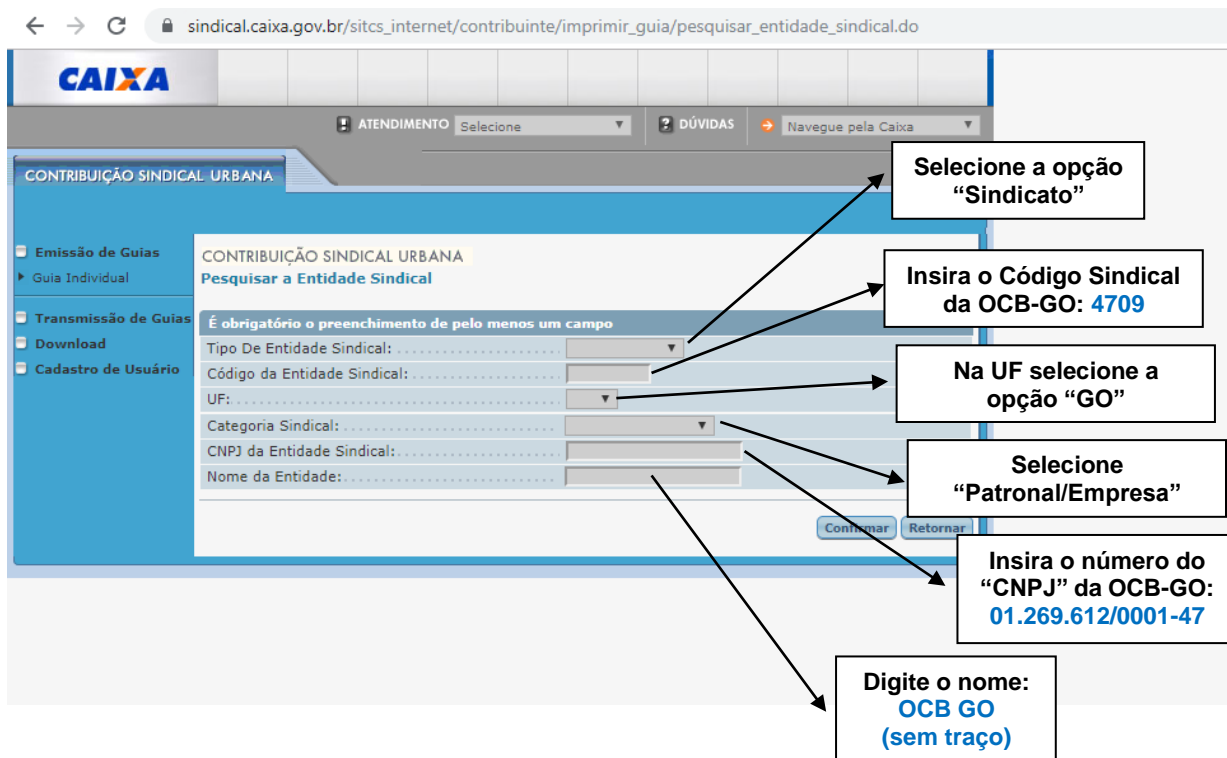
- CPF: [text input]
- Nome: [text input]
- E-mail: [text input]
- CEP: [text input] [text input] Localizar [button]
- Endereço: [text input]
- Bairro: [text input]
- Município: [text input] UF: [text input]
- DDD: [text input] Telefone: [text input]
- DDD (celular): [text input] Telefone (celular): [text input]
- Senha: [text input]
- Informe a Senha novamente: [text input]

At the bottom right of the form, there are two buttons: "CONFIRMAR" and "RETORNAR". A help icon (?) is located at the bottom left of the form area.

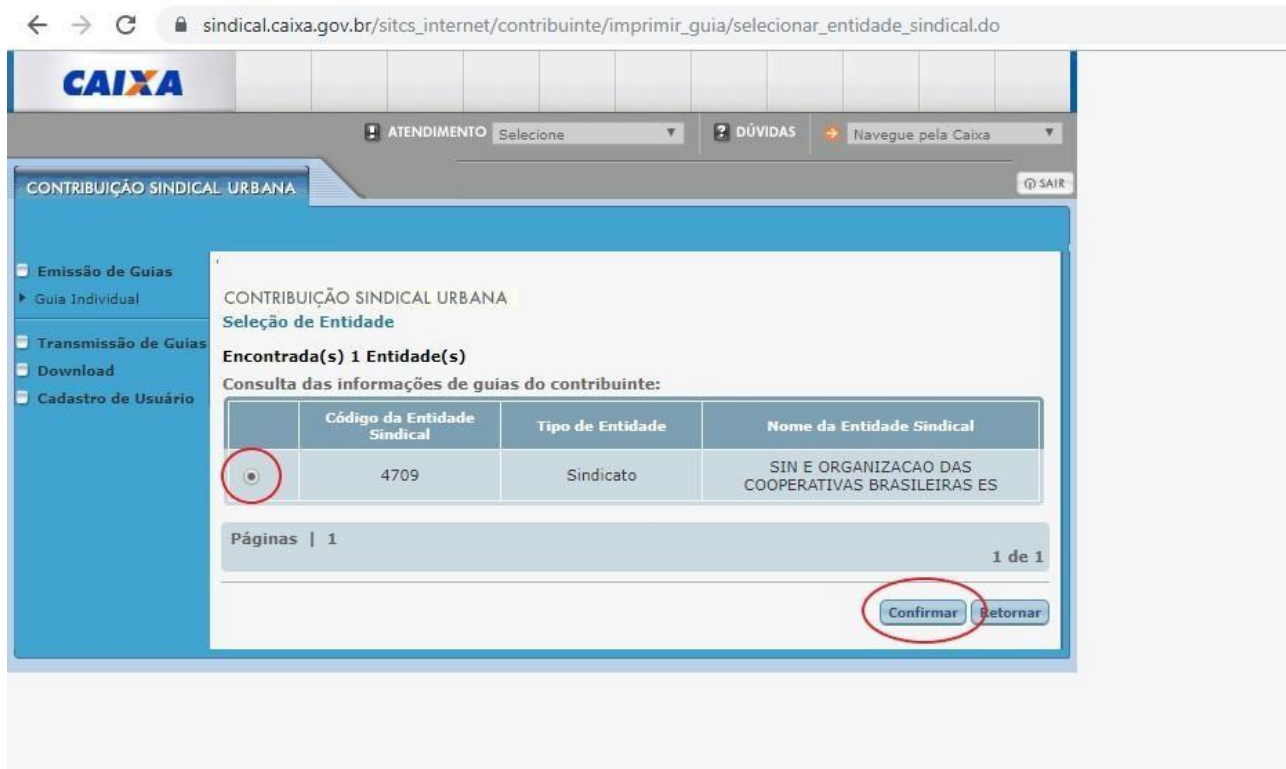
PASSO 9: Realizado o login, clique no botão <Emissão de Guias>



PASSO 10: Realizado o login, clique no botão <Emissão de Guias>, <Guia Individual> e preencher os campos com todas as informações solicitadas



PASSO 11: Após confirmar, aparecerá a tela abaixo, no qual deverão ser verificados os dados da Entidade Sindical. Verifique se aparece “SIN E ORGANIZACAO DAS COOPERATIVAS BRASILEIRAS EST GO”. Selecione o marcador e Clique no campo <CONFIRMAR>

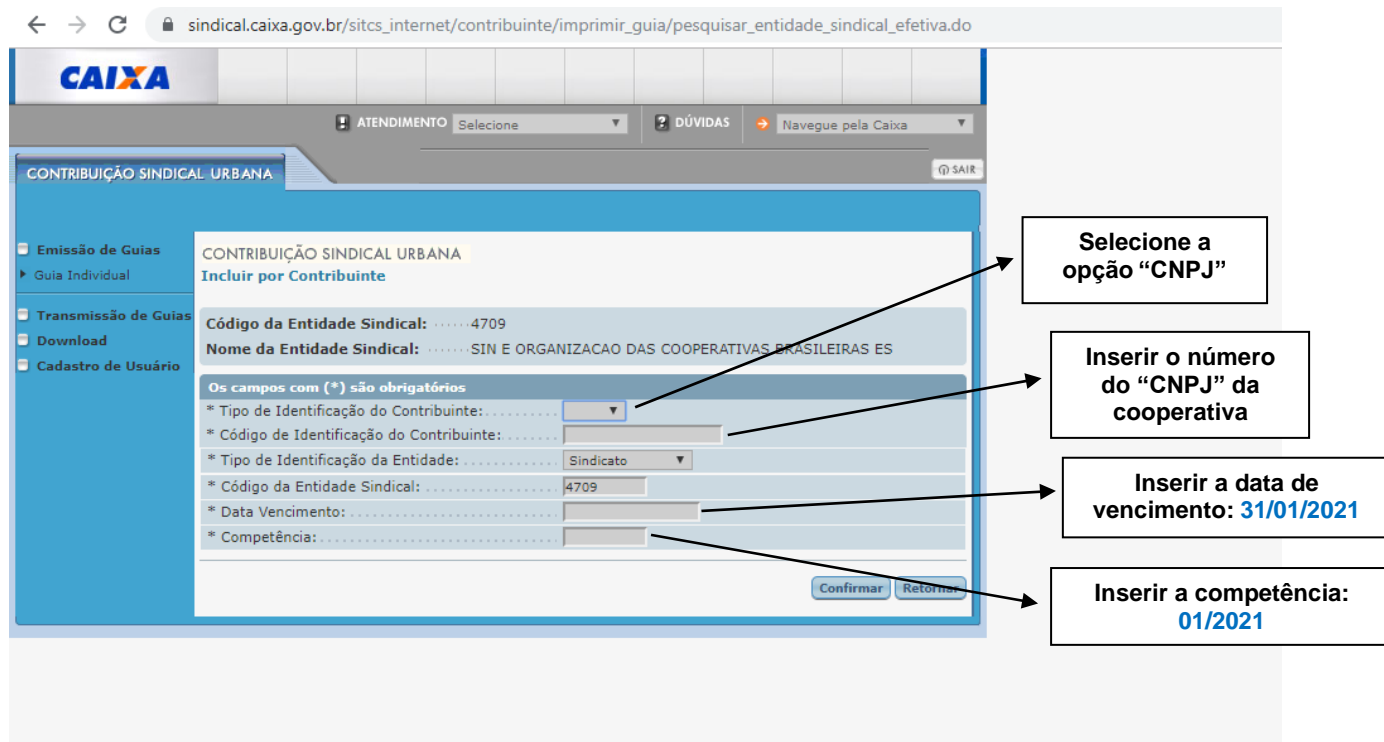


The screenshot shows the CAIXA website interface for selecting a syndical entity. The page title is 'CONTRIBUIÇÃO SINDICAL URBANA' and the sub-section is 'Seleção de Entidade'. It indicates that one entity was found. A table lists the entity details, with the first row selected. The 'Confirmar' button is circled in red.

	Código da Entidade Sindical	Tipo de Entidade	Nome da Entidade Sindical
<input checked="" type="radio"/>	4709	Sindicato	SIN E ORGANIZACAO DAS COOPERATIVAS BRASILEIRAS ES

Páginas | 1 1 de 1

PASSO 12: Na inclusão do contribuinte, selecione e insira as seguintes informações



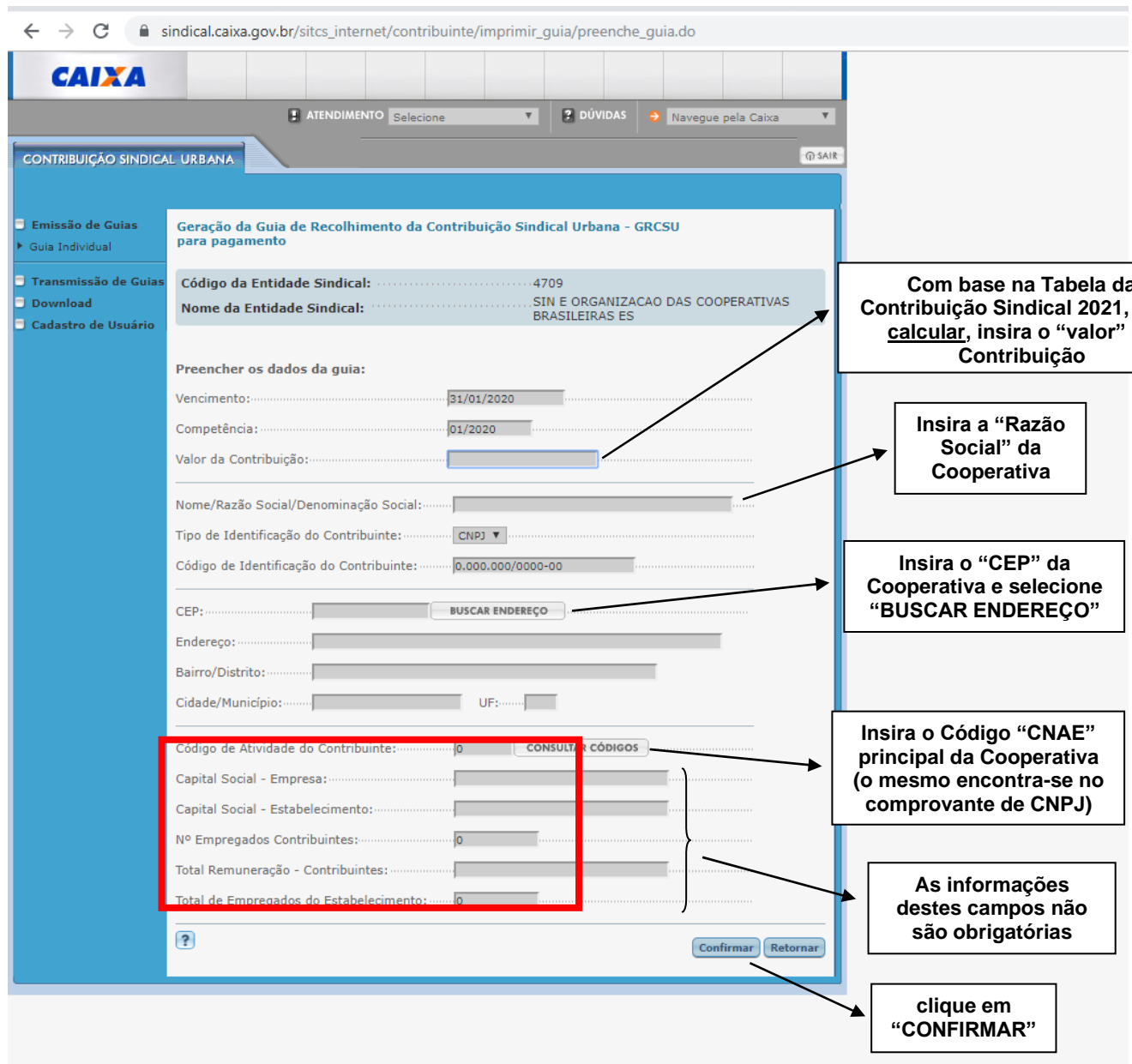
The screenshot shows the 'CONTRIBUIÇÃO SINDICAL URBANA' form on the CAIXA website. The form is titled 'CONTRIBUIÇÃO SINDICAL URBANA' and 'Incluir por Contribuinte'. It contains the following fields:

- Código da Entidade Sindical:4709
- Nome da Entidade Sindical:SIN E ORGANIZACAO DAS COOPERATIVAS BRASILEIRAS ES
- Os campos com (*) são obrigatórios
- * Tipo de Identificação do Contribuinte: (dropdown menu)
- * Código de Identificação do Contribuinte: (text input)
- * Tipo de Identificação da Entidade:Sindicato (dropdown menu)
- * Código da Entidade Sindical:4709
- * Data Vencimento: (text input)
- * Competência: (text input)

Callouts on the right side of the form indicate the following information to be entered:

- Selecione a opção "CNPJ"
- Inserir o número do "CNPJ" da cooperativa
- Inserir a data de vencimento: 31/01/2021
- Inserir a competência: 01/2021

PASSO 13: Insira as informações solicitadas no campo abaixo



Com base na Tabela da Contribuição Sindical 2021, após calcular, insira o “valor” da Contribuição

Insira a “Razão Social” da Cooperativa

Insira o “CEP” da Cooperativa e selecione “BUSCAR ENDEREÇO”

Insira o Código “CNAE” principal da Cooperativa (o mesmo encontra-se no comprovante de CNPJ)

As informações destes campos não são obrigatórias

clique em “CONFIRMAR”

PASSO 14: Conferir todos os dados. Estando conforme, clique em <VISUALIZAR IMPRESSÃO>

← → ↻ sindical.caixa.gov.br/sitcs_internet/contribuente/imprimir_guia/incluir_guia.do

CAIXA

ATENDIMENTO Seleção DÚVIDAS Navegue pela Caixa

CONTRIBUIÇÃO SINDICAL URBANA SAIR

- Emissão de Guias
 - Guia Individual
- Transmissão de Guias
- Download
- Cadastro de Usuário

Geração da Guia de Recolhimento da Contribuição Sindical Urbana - GRCSU para pagamento

Confirme os dados digitados e visualize a impressão da guia

Código da Entidade Sindical:	000.563.701.04709-7
Nome da Entidade Sindical:	SIN E ORGANIZACAO DAS COOPERATIVAS BRASILEIRAS ES
Grau da Entidade Sindical:	Sindicato
Vencimento:	31/01/2020
Competência:	01/2020
Valor da Contribuição:	176,31

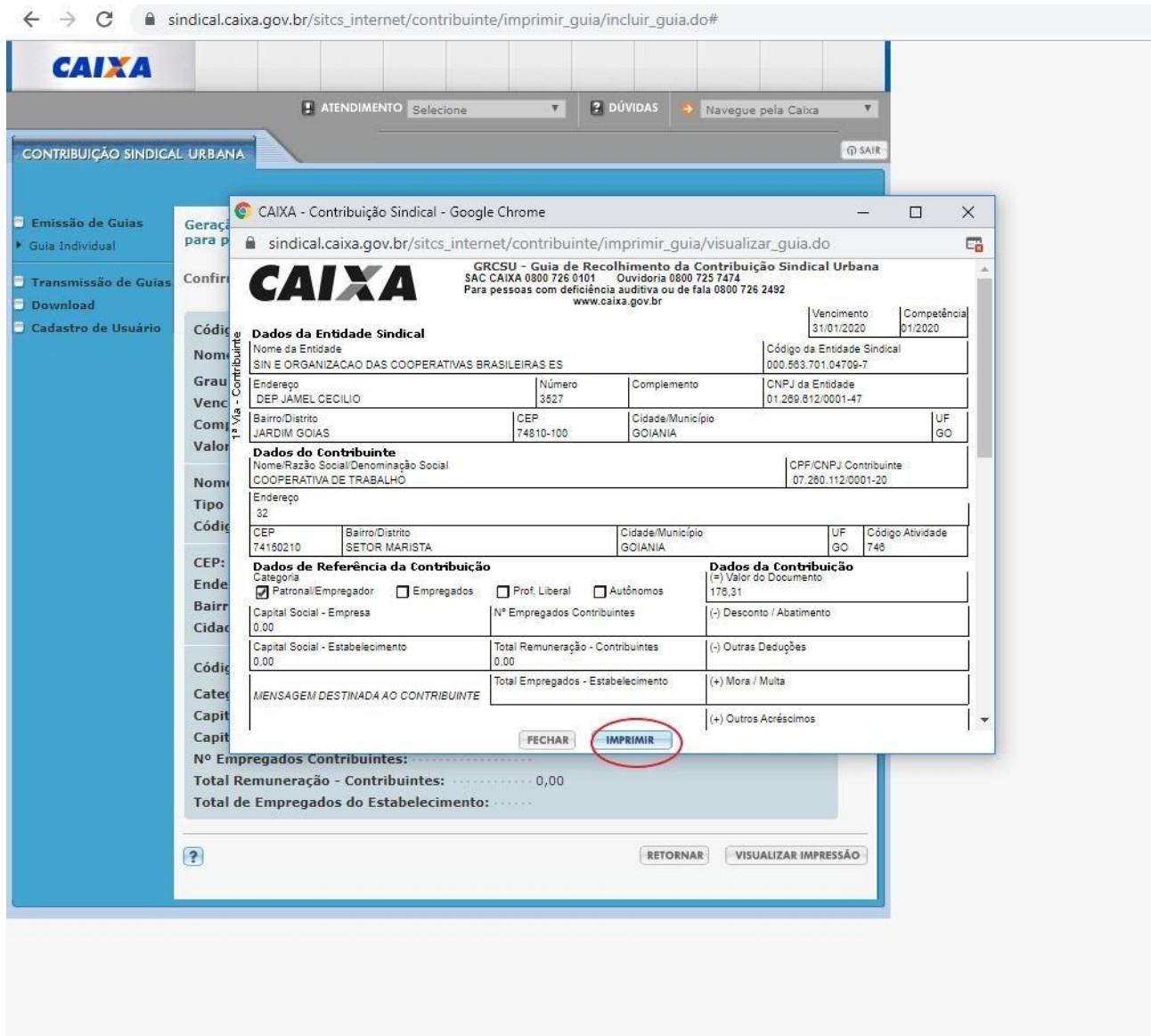
Nome/Razão Social/Denominação Social:	COOPERATIVA DE TRABALHO
Tipo de Identificação do Contribuinte:	CNPJ
Código de Identificação do Contribuinte:	07.260.112/0001-20

CEP:	74150210
Endereço:	32
Bairro/Distrito:	SETOR MARISTA
Cidade/Município:	GOIANIA
UF:	GO

Código de Atividade do Contribuinte:	746-ATIVIDADES DE INVESTIGACAO, VIGILANCIA E SEGU
Categoria do Contribuinte:	PATRONAL
Capital Social - Empresa:	0,00
Capital Social - Estabelecimento:	0,00
Nº Empregados Contribuintes:	
Total Remuneração - Contribuintes:	0,00
Total de Empregados do Estabelecimento:	

RETORNAR **VISUALIZAR IMPRESSÃO**

PASSO 15: Após visualizar impressão, cliqueem <IMPRIMIR>



The screenshot shows a web browser window displaying the CAIXA website. The main content is a form for printing a contribution guide. The browser's address bar shows the URL: `sindical.caixa.gov.br/sitcs_internet/contribuente/imprimir_guia/incluir_guia.do#`. The page title is "CAIXA - Contribuição Sindical - Google Chrome".

The form is titled "GRCSU - Guia de Recolhimento da Contribuição Sindical Urbana" and includes the following information:

- CAIXA Logo**
- GRCSU - Guia de Recolhimento da Contribuição Sindical Urbana**
- SAC CAIXA 0800 726 0101 - Ouvidoria 0800 725 7474
- Para pessoas com deficiência auditiva ou de fala 0800 726 2492
- www.caixa.gov.br

The form is divided into several sections:

- Dados da Entidade Sindical:**
 - Nome da Entidade: SIN E ORGANIZACAO DAS COOPERATIVAS BRASILEIRAS ES
 - Código da Entidade Sindical: 000.503.701.04709-7
 - Vencimento: 31/01/2020
 - Competência: 01/2020
- Dados do Contribuinte:**
 - Nome/Razão Social/Denominação Social: COOPERATIVA DE TRABALHO
 - CPF/CNPJ Contribuinte: 07.280.112/0001-20
 - Endereço: 32
 - CEP: 74150210
 - Bairro/Distrito: SETOR MARISTA
 - Cidade/Município: GOJANIA
 - UF: GO
 - Código Atividade: 746
- Dados de Referência da Contribuição:**
 - Categoria: Patronal/Empregador Empregados Prof. Liberal Autônomos
 - Capital Social - Empresa: 0,00
 - Nº Empregados Contribuintes: 0,00
 - Capital Social - Estabelecimento: 0,00
 - Total Remuneração - Contribuintes: 0,00
 - Total Empregados - Estabelecimento: 0,00
- Dados da Contribuição:**
 - (+) Valor do Documento: 170,31
 - (-) Desconto / Abatimento: 0,00
 - (-) Outras Deduções: 0,00
 - (+) Mora / Multa: 0,00
 - (+) Outros Acréscimos: 0,00

At the bottom of the form, there are two buttons: "FECHAR" and "IMPRIMIR". The "IMPRIMIR" button is circled in red. Below the form, there are summary statistics:

- Nº Empregados Contribuintes: 0,00
- Total Remuneração - Contribuintes: 0,00
- Total de Empregados do Estabelecimento: 0,00

At the bottom of the page, there are two buttons: "RETORNAR" and "VISUALIZAR IMPRESSÃO".